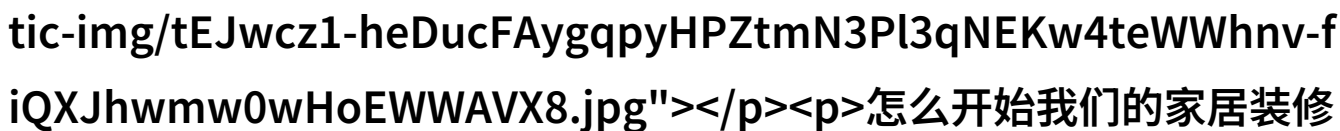


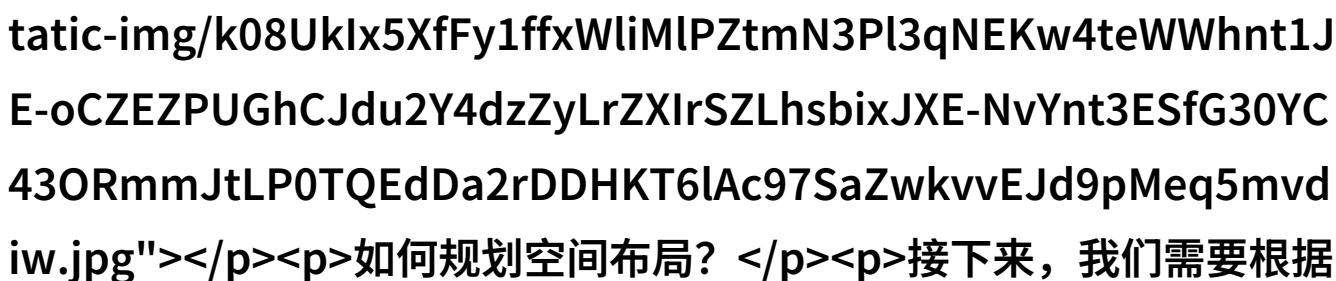
沙发到卧室的一路做家居装修的全过程

从沙发到卧室一路做：家居装修的全过程



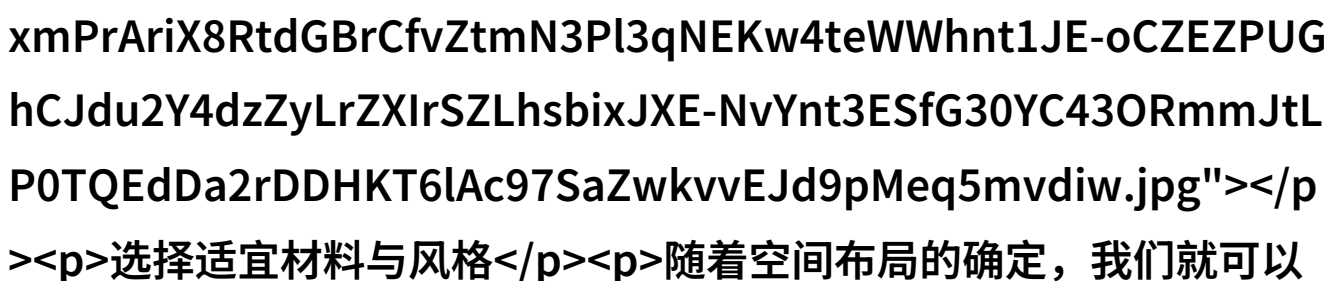
怎么开始我们的家居装修之旅？

在开始家居装修之前，我们首先需要明确自己的需求和预算。要想将沙发与卧室完美连接起来，必须先有一个清晰的设计理念。这包括对空间布局、颜色搭配以及各个房间功能的考虑。了解自己的生活习惯和喜好，是制定合理装修方案的关键。



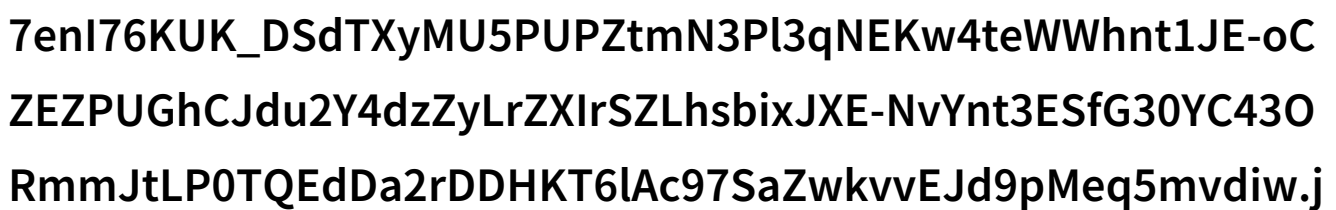
如何规划空间布局？

接下来，我们需要根据实际情况来规划每个房间的空间布局。在这个过程中，从沙发到卧室一路做，每一步都不能马虎。我们可能需要重新考虑现有的墙壁位置，以便于更好地利用光线和视觉效果。此外，对于通道宽度也需格外注意，以确保流畅性同时保持安全。



选择适宜材料与风格

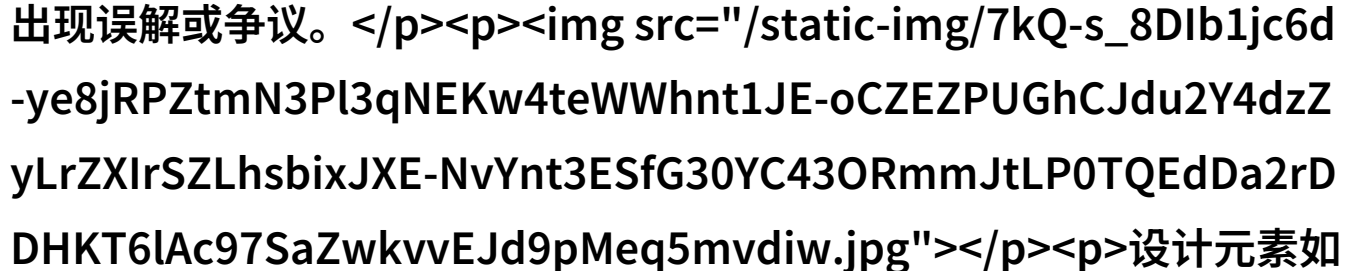
随着空间布局的确定，我们就可以进入选择材料和风格阶段了。在这方面，现代简约风格非常受欢迎，因为它能够为有限的空间带来更多开放感，同时也相对易于维护。但是，不同的人有不同的品味，如果你喜欢复古或其他任何一种风格，只要能让你感到舒适，那就是最好的选择。



如何进行施工与安装？

施工工作是整个装修工

程中的核心环节，它直接关系到项目质量及进度。因此，在挑选承包商时，一定要认真考量其信誉、技术水平以及服务态度。一旦决定了承包商，就应该详细讨论并签订合同，明确双方责任范围及交付条件，以免出现误解或争议。



设计元素如何营造氛围？

除了基本设施之外，设计元素也是提升整体氛围的一大关键。在这一步骤中，可以通过灯光、艺术作品等手段，为每个区域增添特色的气息。此外，即使是在从沙发到卧室的一路上，也可以巧妙地引入自然光，让整个空间充满生机。

最后的检查与调整

最后，当所有工作都完成之后，便是最终检查和调整阶段。在此期间，要仔细查看是否存在漏洞或不符合预期的地方，并要求承包商尽快进行补救。如果一切顺利，最终产品将会超出你的期望，让你享受到精心打造出的温馨家园。

[下载本文pdf文件](/pdf/655337-沙发到卧室的一路做家居装修的全过程.pdf)