

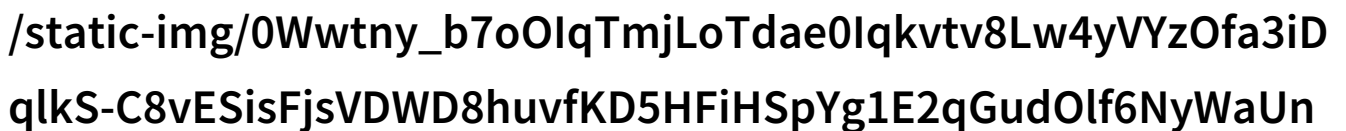
蜗居生活技巧与装饰心得分享家居美学的

如何开始一个完美的蜗居之旅？



在进入蜗居生活的世界之前，我们首先需要明确自己的生活目标 and 需求。比如，是否追求简约而不失舒适；或者是追求个性化而不失实用性？了解自己对于空间布局、颜色搭配以及装饰品选择的偏好，对于打造一个真正属于自己的“小宇宙”至关重要。

如何规划一个高效且有序的空间布局？

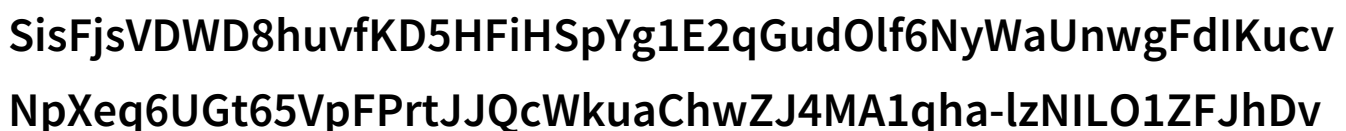


一间房子的布局往往决定了整个家的舒适度。我们可以从功能区划分入手，将房间按照工作、休息和娱乐三个主要区域进行分隔。例如，在客厅中设置一个阅读角，提供足够的光线和宽敞的地面，可以让人在阅读或放松时感到更加自在。此外，还应该考虑到通道设计，让每个区域之间能够流畅地相连，同时保持足够的移动空间，以免造成拥挤感。

如何选择合适的家具以提升空间美感？



家具不仅是给身体提供支撑，也是对视觉效果的一次大考验。在挑选家具时，我们应该遵循“少即是多”的原则，即使用一些精选出色的家具来充满整个房间，而不是堆砌很多无聊且杂乱的小件物品。同时，要注意尺寸大小与房间比例相匹配，这样既不会显得拥挤也不会显得空旷。而且，不妨尝试将



家具不仅是给身体提供支撑，也是对视觉效果的一次大考验。在挑选家具时，我们应该遵循“少即是多”的原则，即使用一些精选出色的家具来充满整个房间，而不是堆砌很多无聊且杂乱的小件物品。同时，要注意尺寸大小与房间比例相匹配，这样既不会显得拥挤也不会显得空旷。而且，不妨尝试将



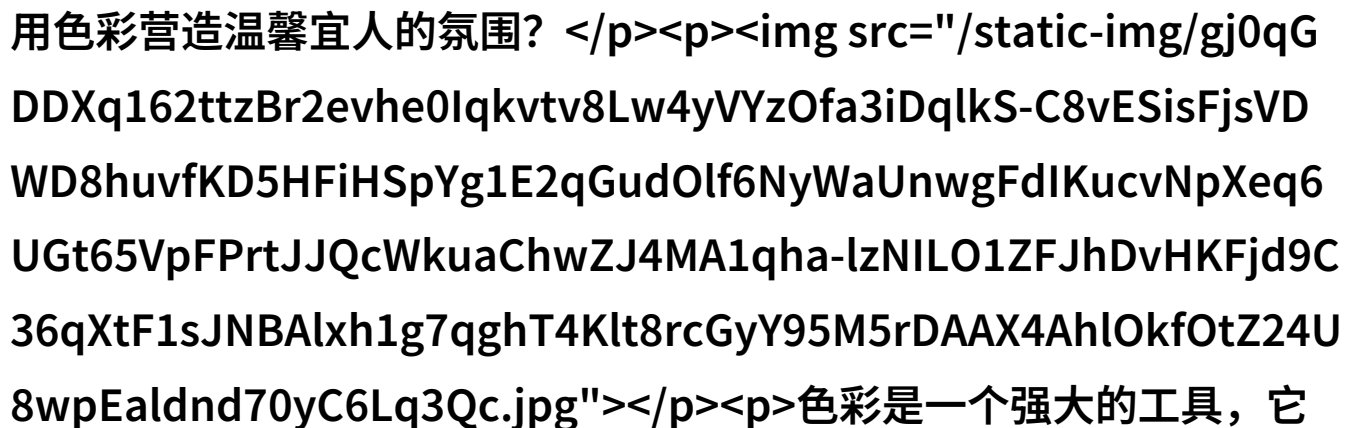
家具不仅是给身体提供支撑，也是对视觉效果的一次大考验。在挑选家具时，我们应该遵循“少即是多”的原则，即使用一些精选出色的家具来充满整个房间，而不是堆砌很多无聊且杂乱的小件物品。同时，要注意尺寸大小与房间比例相匹配，这样既不会显得拥挤也不会显得空旷。而且，不妨尝试将



家具不仅是给身体提供支撑，也是对视觉效果的一次大考验。在挑选家具时，我们应该遵循“少即是多”的原则，即使用一些精选出色的家具来充满整个房间，而不是堆砌很多无聊且杂乱的小件物品。同时，要注意尺寸大小与房间比例相匹配，这样既不会显得拥挤也不会显得空旷。而且，不妨尝试将

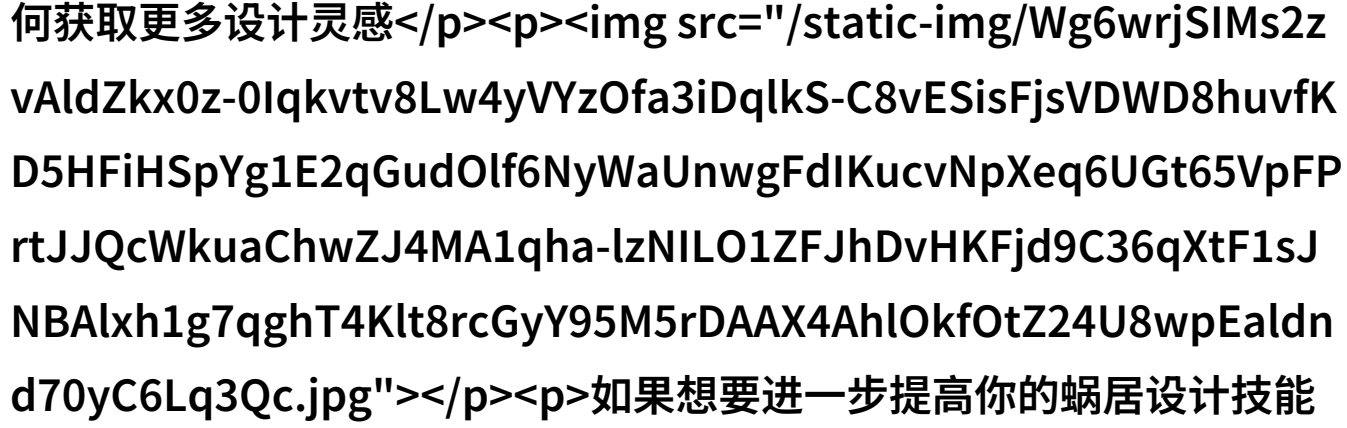
古董或二手物品融入现代风格中，增加些许个人特色。

如何运用色彩营造温馨宜人的氛围？



色彩是一个强大的工具，它可以影响我们的情绪并塑造我们的感觉。在设计蜗居时，我们可以通过墙壁、窗帘、地毯等材料中的不同颜色来创造出不同的氛围。如果你喜欢清新的感觉，可以采用白色作为主调，然后加入几块绿色的植物或花瓶；如果你更倾向于温暖柔软的话，则可采用木质元素加上深红褐色的沙发，这样的搭配能给人一种家的温馨感。

蜗居txt下载：如何获取更多设计灵感



如果想要进一步提高你的蜗居设计技能，可以通过下载一些关于室内装饰和改善生活质量相关文本资料，如《蜗居txt下载》中的各种案例分析。这类资料通常包含了各式各样的装修方案及实际操作建议，为你的设计决策提供了丰富的情境背景信息。你还可以参考专业博客或者社交媒体上的优秀案例，从中汲取灵感，并根据自己的喜好进行调整。

最后的思考：怎样才能使我的蜗居成为我最爱的地方？

最后，无论我们采取哪种方法，最重要的是要让自己喜欢这个地方。当你走进你的小屋，每一处细节都能触动你的心弦，那么这就是成功了。不必过于担忧别人的意见，只要它符合你内心的声音，你就已经达到了完美状态。在这个过程中，不妨享受其中，用心去体会每一次改变带来的快乐，以及它们为你构建起的一个又一个难忘记忆。

</pdf/551287-蜗居生活技巧与装饰心>

得分享家居美学的智慧与实用策略.pdf" rel="alternate" download="551287-蜗居生活技巧与装饰心得分享家居美学的智慧与实用策略.pdf" target="_blank">下载本文pdf文件</p>