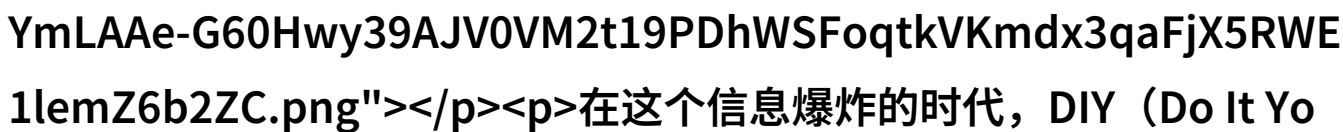


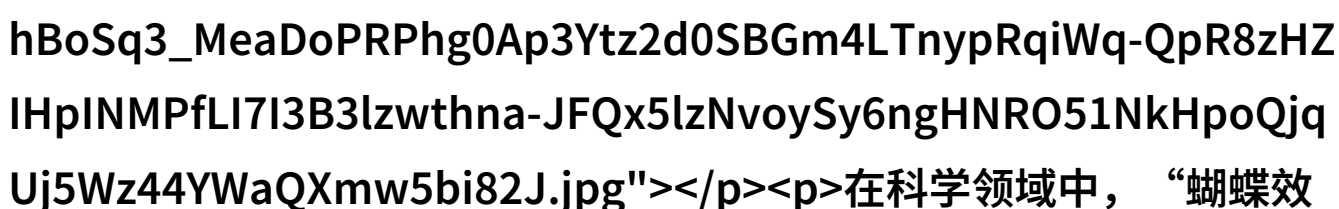
# 蝴蝶效应2沙发做的那段家具DIY手工艺

如何开始你的家具DIY之旅?



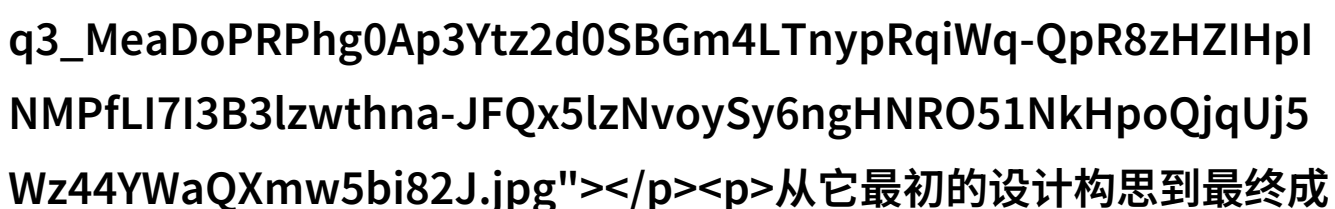
在这个信息爆炸的时代，DIY（Do It Yourself）文化越来越受到人们的喜爱。无论是出于经济考虑，还是因为对手工艺品的热爱，很多人选择自己动手制作家具。这篇文章将带你走进蝴蝶效应2沙发做的那段，让你了解这款沙发背后的故事，以及如何通过自己的双手创造一个既美观又实用的家居装饰。

什么是蝴蝶效应2?



在科学领域中，“蝴蝶效应”指的是小变化可能引起巨大影响的一个概念。在设计和艺术领域，这个名词被用来形容那些看似简单却蕴含深意、多层次意义的事情。那么，蝴蝶效应2沙发就是这样一种作品，它不仅是一件普通的家具，更是一个充满情感和故事的小宇宙。

蝴蝶效应2沙发背后的灵感来源



从它最初的设计构思到最终成型，每一步都充满了创作者对生活细节的观察和思考。它不是单纯地为了功能而存在，而是融合了艺术与实用，是一件真正能够体现个人风格与生活方式的小众产品。在这个过程中，无数次迭代、尝试和失败，最终形成了一种独特且符合现代审美趋势的人文主义家的作品。

为什么要选择DIY?



n0ijcmihBoSq3\_MeaDoPRPhg0Ap3Ytz2d0SBGm4LTnypRqiWq-QpR8zHZIHpINMPfLI7I3B3lzwthna-JFQx5lzNvoySy6ngHNRO51NkHpoQjqUj5Wz44YWaQXmw5bi82J.jpg"></p><p>在日常生活中，我们经常会发现一些东西并没有达到我们心中的完美标准，这时候，如果选择购买，那么价格往往也会随之上升。但如果你决定自己动手，那么成本自然可以控制得更低。此外，还有更多空间去探索自己的想象力，将个性化元素融入到每一块木头或者布料里，使其成为你独一无二的一部分。</p><p>DIY带来的乐趣</p><p></p><p>对于许多人来说，与别人的交流和分享才是DIY活动最大的乐趣之一。你可以参加工作坊，与志同道合的人一起学习技巧，同时还能结识新朋友。而完成之后，你们共同欣赏你们所创造出的作品，也许还会激发出新的合作项目或计划。这样的社交互动，不仅让人感觉更加活跃，还能增强社区精神。</p><p>如何开始你的家具DIY之旅？</p><p>首先，要明确你的需求是什么？是否需要一个特定的尺寸？颜色偏好是什么？以及材料有什么要求？然后，可以从网上寻找相关教程或参考书籍，从基础步骤入门，一步一步进行练习。当你逐渐掌握基本技能后，就可以尝试更复杂、更有挑战性的项目，比如这款“蝴蝶效应2”沙发，它不仅展示了高超的手工艺技术，还反映出了设计师对未来趋势预测能力的一种体现。</p><p>结语：将梦想变为现实</p><p>最后，当你的第一个项目完成时，你可能会惊讶于自己竟然能够创造出如此精致且具有个人特色的事物。这不仅是一个学习过程，更是一场自我提升的心灵旅行。在这个不断变化的地球上，只要有勇气迈出第一步，即使只是点滴微小的声音，都可能触及世界其他角落，让世界变得更加丰富多彩。如果说“一人之力难以兴天下”，那么每一次成功的小革新，就是推动社会前行的一抹亮光。</p><p><a href="/pdf/549207-蝴蝶效应2沙发做的那

段家具DIY手工艺.pdf" rel="alternate" download="549207-蝴蝶效应2沙发做的那段家具DIY手工艺.pdf" target="\_blank">下载本文pdf文件</a></p>